MEDIZINISCHER MUND-NASEN-SCHUTZ

MEDICAL FACE MASK

EN 14683
TYP II
BFE ≥ 98%

CE

Made in GERMANY

- Erfüllt DIN EN 14683:2019 + AC:2019
  Typ I und II (BFE ≥ 98%)
- 3-lagige - Mundschutzmaske mit Meltblown
- Keine persönliche Schutzausrüstung (PSA)
- Hoher Tragekomfort durch EAR-LOOPS
- 50 Stück / VE = 5 x 10 Stück unterverpackt in einem PE Beutel (20 VE im Umkarton)
- Produziert unter BRCGS - Standard
- Vollständig recyclingfähig
- mit Formdraht für den Nasenrücken
- Erste vollautomatische und berührungslose Maskenproduktion
- Latexfrei

Zweckbestimmung:
Die medizinische Gesichtsmaske dient dazu, die Übertragung infektiöser Keime vom Personal auf Patienten während chirurgischer Eingriffe und anderer medizinischer Situationen mit ähnlichen Anforderungen zu begrenzen. Die medizinische Gesichtsmaske kann ebenso zu einer Verringerung von Absonderungen von Keimen aus Mund und Nase eines asymptomatischen Trägers oder eines Patienten mit klinischen Symptomen beitragen.

Stand der Informationen: 01.01.2021

- Empfohlene Tragedauer: max. 4 Stunden
- Hygienisch verpackt: 10 Stück im Umbeutel, 50 Stück im Karton
- Hoher Tragekomfort durch EAR-LOOPS

MEDIZINISCHER MUND-NASEN-SCHUTZ
MEDICAL FACE MASK

Made in GERMANY

- 3-lagiger, medizinischer Mund-Nasen-Schutz mit Meltblownfilter, elastischen EAR-LOOPS und formbarem Nasenbügel
- EAR-LOOPS manuell auf Kopfgröße einstellbar
- Erfüllt DIN EN 14683:2019 + AC:2019 Typ I,II (BFE ≥ 98%)
- CE gemäß MDR – VO (EU) 2017/745 für Medizinprodukte der Klasse I
- Verwendungszweck: medizinische und nicht-medizinische Bereiche
- Typische Anwendungsgebiete: OP-Bereiche, Labore, Pflegedienste, Pflegeheime, Apotheken, Lebensmittelindustrie, usw.
- Produktionsstandort zertifiziert nach: ISO 9001:2015 (Qualitätsmanagement), BRCGS-Packaging (Hygienemanagement)
- Vollautomatische und berührungslose Maskenproduktion

ANWENDUNG

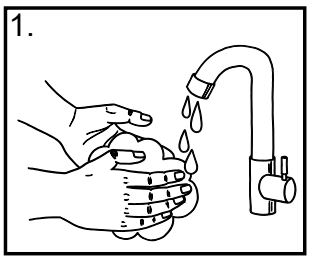

1. Vor dem Anlegen der Maske Hände waschen

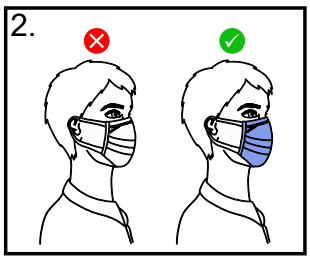

2. Stellen Sie sicher, dass die blaue Seite der Maske nach außen zeigt

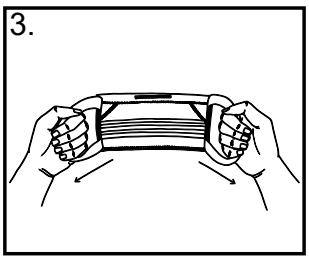

3. Maske an den Ear-Loops auf gewünschte Größe vordehnen



4. Setzen Sie die Maske auf und fixieren Sie die Ear-Loops hinter den Ohren

5. Drücken Sie den Nasenbügel fest an Ihren Nasenrücken

6. Bedecken Sie Mund und Nase komplett und stellen Sie sicher, dass die Maske eng anliegt



7. Direkt nach Benutzung in einem geschlossenen Behälter entsorgen

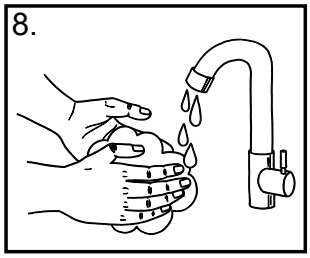

8. Nach dem Ablegen der Maske Hände waschen

Verpa Folie Weidhausen GmbH
Mödlitzer Straße 46 / 48
96279 Weidhausen
Deutschland/Germany
Tel.: +49 9562 9822-0
Fax: +49 9562 9822-50
E-Mail: healthcare@verpa.de
www.verpa-healthcare.de

MD NON STERILE

Medizinprodukt
Medical Device
Wyrób medyczny
Zdravotnické zařízení

CE REF 00212149M

Gefördert durch:
Bundesministerium für Wirtschaft und Klimaschutz
aufgrund eines Beschlusses des Deutschen Bundestages